



Progetto didattica digitale integrata

con **ΜΕΘΟΔΟΣ**

di Camillo Neri, con la collaborazione
di Giovanna Alvoni, Roberto Batisti, Maurizio Olivieri



Libro in digitale interattivo



Audio



PDF



Imparosalweb



Cloudschooling



MediaClassica



SCOPRI+
audio e video
sul tuo smartphone



Spunti per la didattica in classe



Strategie per affrontare situazioni eccezionali (assenze, esigenze di recupero, didattica a distanza)



Volumi cartacei e risorse multimediali



G.D'ANNA

MESSINA • FIRENZE

Fare didattica integrata con ΜΕΘΟΔΟΣ

Il progetto *Μέθοδος*, nell'interazione fra testo e risorse multimediali, offre tutti gli strumenti e i contenuti per una didattica digitale integrata.

L'INDICE

Tutte le risorse per lo studente sono elencate in **Indice**, ben segnalate e visibili, e in **pagina**, mediante elementi intuitivi agganciati alla trattazione.



SCOPRI+

A partire dal libro di carta si può accedere a tutte le integrazioni e a tutti i contenuti **audio** e **video** facilmente e velocemente: basta scaricare la app **Scopri+** e inquadrare con la fotocamera di smartphone o tablet la pagina del libro in cui è presente il logo.



LE RISORSE PER IL DOCENTE

Dalla versione in digitale delle **Risorse per l'insegnante** il docente può accedere inoltre a diversi materiali per la verifica:

- le verifiche modificabili (in formato Word)
- il **FaiDaTest** (che consente di costruire e modificare, a partire da un vasto repertorio di materiali, verifiche personalizzate, somministrabili in Pdf o su carta)



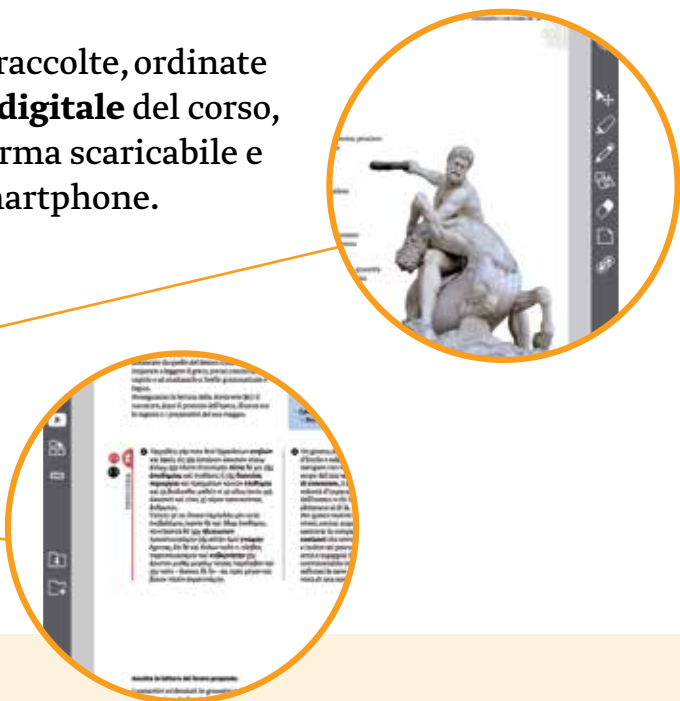

CLOUDSCHOOLING

Al libro sono associate anche le attività della piattaforma **Cloudschooling**: palestre per il ripasso e prove di **analisi e traduzione del testo**.



IL LIBRO IN DIGITALE

Tutte le espansioni digitali del libro sono raccolte, ordinate e agganciate in pagina, **nella versione in digitale** del corso, disponibile sia in versione online sia in forma scaricabile e utilizzabile offline su computer, tablet, smartphone.



Per vedere tutti i materiali e per iniziare a lavorare

Segui le istruzioni per accedere a Imparusulweb e per sbloccare il libro in digitale che trovi in fondo al tuo volume.



IL LIBRO IN DIGITALE

Questo corso è distribuito sulla piattaforma myLIM per computer e tablet.

1 REGISTRATI SU IMPAROSULWEB

Vai sul sito imparosulweb.eu e registrati scegliendo il tuo profilo. Completa l'attivazione cliccando il link contenuto nell'e-mail di conferma. Al termine della procedura sarai indirizzato nella tua area personale.

2 SBLOCCA IL VOLUME

Usa il **codice di sblocco** che trovi stampato sul libro cartaceo (o che ti è stato fornito via mail in seguito all'acquisto della versione digitale) per sbloccarlo su Imparusulweb e per accedere anche alle espansioni online associate.

3 SCARICA L'APPLICAZIONE MYLIM

Clicca sul pulsante **Libro digitale** e segui le istruzioni per scaricare e installare l'applicazione.

4 SCARICA IL LIBRO ATTIVATO

Entra nella libreria di myLIM facendo login con il tuo account Imparusulweb e clicca sulla copertina del libro attivato per scaricarlo. Sfoglia le pagine e i pulsanti ti guideranno alla scoperta delle risorse multimediali collegate.



Ecco che cosa vedi in Imparusulweb.

Proposte di lavoro

Per introdurre o sintetizzare la lezione

Che cosa posso utilizzare?

- ▶ I profili del volumetto **Πραγματικά, Consigli pratici**, per una facile consultazione e un agevole ripasso.

Dove li trovo? Nella versione cartacea e nel libro in digitale (myLIM) di *Πραγματικά*.

- ▶ Il **Testo Guida**, il testo integrale d'autore (Luciano, *Storia vera*; Lisia, *Per l'uccisione di Eratostene*) proposto parcellizzato in apertura di ogni Lezione dei volumi di Esercizi, anche in audiolibro.

Dove lo trovo? Nel libro cartaceo, nel libro in digitale (myLIM) e in Imparosulweb, il serbatoio dei contenuti integrativi del corso.

- ▶ Il **greco a colpo d'occhio**, strumento visuale, grafico e testuale, di immediata consultazione, da tenere sempre con sé.

Dove lo trovo? Nella versione cartacea della Grammatica e nel libro in digitale (myLIM).

Per arricchire la lezione

Che cosa posso utilizzare?

- ▶ **Videolezioni dell'autore**, con i contenuti dei webinar tenuti da Camillo Neri nel periodo febbraio-maggio 2020.

Dove le trovo? In Imparosulweb, in streaming.

- ▶ **Profili ed esercizi** del volumetto *Πραγματικά, Consigli pratici*.

Dove li trovo? Nella versione cartacea e nel libro in digitale (myLIM) di *Πραγματικά*.

- ▶ L'**audiolibro con lettura espressiva** di tutti i brani del Testo guida dei volumi di Esercizi (Luciano, *Storia vera*; Lisia, *Per l'uccisione di Eratostene*).

Dove lo trovo? Nel libro in digitale (myLIM) e in Imparosulweb.

- ▶ Il **Lessico per temi radicali**, proposto completo nella sua versione online.

Dove lo trovo? Nella versione cartacea della Grammatica, nel libro in digitale (myLIM) e in Imparosulweb.

- ▶ Le **Nozioni di metrica**, nella forma di Pdf di approfondimento.

Dove le trovo? Nel libro in digitale (myLIM) e in Imparosulweb.

- ▶ Ulteriori **materiali di approfondimento**, Pdf integrativi di consultazione.

Dove li trovo? Nel libro in digitale (myLIM) e in Imparosulweb.



Per proporre esercitazioni

Quali attività posso assegnare agli studenti?

- ▶ **Hermes** è il tutor adattivo che consente l'acquisizione di competenze di comprensione, analisi e traduzione del testo. All'opera *Μέθοδος* è collegato un vasto repertorio di attività sui testi.

Dove lo trovo? Da Imparosulweb si ha accesso diretto alle attività della piattaforma Cloudschooling.

- ▶ Le **palestre**, in costante aggiornamento, consentono di allenarsi in vista dell'interrogazione o di autovalutare le proprie conoscenze e competenze.

Dove le trovo? Da Imparosulweb si ha accesso diretto alle attività della piattaforma Cloudschooling.

Per la verifica

Che cosa posso assegnare agli studenti?

- ▶ Tutte le **verifiche** contenute nelle *Risorse per l'insegnante* possono essere assegnate, oltre che su carta, anche in formato Pdf o in Word modificabile.

Dove le trovo? In Imparosulweb, in corrispondenza delle *Risorse per l'insegnante*.

- ▶ Sulla **piattaforma FaiDaTest** si possono confezionare verifiche personalizzate, da stampare o da salvare in Pdf.

Dove le trovo? Nell'area di Imparosulweb delle *Risorse per l'insegnante*.

Per l'inclusione

Che cosa posso assegnare agli studenti?

- ▶ L'**audiolibro** di tutti i brani del Testo Guida dei due volumi di Esercizi sono utili per l'inclusione e per la valorizzazione di diversi stili di apprendimento.

Dove lo trovo? Nel libro in digitale (myLIM) e in Imparosulweb.

- ▶ I profili e gli esercizi del volumetto **Πραγματικά, Consigli pratici**, consentono in ogni momento un percorso semplificato e veloce.

Dove li trovo? Nella versione cartacea e nel libro in digitale (myLIM) di *Πραγματικά*.



Loescher e D'Anna per la didattica digitale integrata

Libri, contenuti multimediali, iniziative di formazione, piattaforme online: la proposta Loescher-D'Anna per la scuola offre un progetto ad ampio raggio per consentire uno studio attivo, che formi e valorizzi le competenze di ciascuno, integrando testi e risorse digitali in situazioni diverse, anche quando si tratti di rimodulare l'ambiente di apprendimento.

- ✓ Per promuovere un **apprendimento attivo**,
con occasioni di lavoro a classe capovolta, compiti di realtà, progetti
- ✓ Per affrontare **situazioni eccezionali**
(assenze prolungate, esigenze di recupero, didattica a distanza...)
- ✓ Per favorire l'**inclusione** e valorizzare i diversi **stili di apprendimento**
- ✓ Per formare competenze
di **cittadinanza digitale**



visita il portale
ddi.loescher.it



Le risorse e i materiali

Tra libro e risorse digitali

Ciascun libro Loescher/D'Anna, nella sua dotazione di base e multimediale, sostiene una didattica mista, con proposte per lo studio autonomo, contenuti per il consolidamento, il ripasso e l'inclusione, spazi di approfondimento.



www.imparosulweb.eu

per scaricare il libro in digitale e accedere a tutte le risorse riservate

Le risorse per il docente e il FaiDaTest

L'insegnante ha a disposizione materiali per la verifica e la valutazione, modificabili e personalizzabili, somministrabili in varie modalità: su carta, su Pdf, online.



faidatest.loescher.it

per compilare, modificare, stampare o inviare verifiche personalizzate

Tutor e palestre

Per ciascuna disciplina, proposte di lavoro con un tutor adattivo e palestre per ripassare e allenarsi.



www.cloudschooling.it

per accedere a tutor e palestre, per creare classi virtuali e per l'assegnazione dei compiti con generazione automatica dei report dei risultati

WebTV e webinar

Video in streaming di tutte le discipline, accompagnati da schede di lavoro, e webinar di autori ed esperti su contenuti disciplinari, temi trasversali, argomenti di didattica.



webtv.loescher.it



www.formazione.loescher.it

Il portale DDI e gli altri portali tematici

Portali in costante aggiornamento con risorse liberamente accessibili e gratuite.



loescher.it/portali



ddi.loescher.it

Lo SpazioCloud

I docenti potranno usufruire di uno spazio sul cloud di 16 Gigabyte per archiviare i loro file personali in modo semplice e sicuro. Per accedervi, bisogna precedentemente registrarsi su Imparosulweb e sbloccare l'accesso con il codice fornito dall'agente di zona. Da qualsiasi postazione, sarà possibile connettersi alla propria area personale su SpazioCloud, caricare e gestire i file e compilare una rubrica di contatti per condividere i materiali.




www.spaziocloud.eu



Per conoscere meglio l'opera *Μέθοδος* e le sue possibilità d'uso, grazie alla app SCOPRI+ puoi accedere a tutte le integrazioni e a tutti i contenuti audio dei volumi.

 **SCOPRI+**

Scarica la app su



ΜΕΘΟΔΟΣ - Configurazione di vendita

IL CORSO	CARTA+DIGITALE	DIGITALE
GRAMMATICA + IL GRECO A COLPO D'OCCHIO	9788857790398	9788857724638
ESERCIZI 1 + Πραγματικά	9788857790435	9788857724614
ESERCIZI 2	9788857790442	9788857724621
PER IL DOCENTE		
RISORSE PER L'INSEGNANTE	9788857790459	9788857724645

Le piattaforme online di Loescher e D'Anna per l'erogazione di contenuti multimediali e dei libri in digitale si integrano con i più diffusi ambienti per la gestione della classe virtuale adottati dalle scuole (quali Google Classroom e Microsoft Teams) per la condivisione di strumenti di comunicazione, di assegnazione di compiti e di valutazione a distanza.

TIPOLOGIA DI DIGITALE	TIPO DI PIATTAFORMA UTILIZZATA	PER QUALI DEVICES	CON QUALI MODALITÀ DI ACCESSO	CONTENUTI INTEGRATIVI
LIBRO DIGITALE ONLINE OFFLINE	MYLIM, COMPATIBILE CON AMBIENTI QUALI GOOGLE CLASSROOM, MICROSOFT TEAMS ECC.	PC, MAC, LINUX, ANDROID, IPAD	REGISTRAZIONE E SBLOCCO SU WWW.IMPAROSULWEB.EU	<ul style="list-style-type: none"> • AUDIOLIBRO DI TUTTI I BRANI DEL TESTO GUIDA • LESSICO PER TEMI RADICALI • NOZIONI DI METRICA • PALESTRE DI CLOUDSCHOOLING • TUTOR HERMES • PDF DI APPROFONDIMENTI AGGIUNTIVI