



IMPARO
SULWEB

IMPAROSULWEB è un portale facile da utilizzare che arricchisce la didattica con materiali per studenti e per docenti. È accessibile dalla HOME PAGE del sito www.loescher.it

Italians
Una canzone per imparare la lingua e la cultura italiana

In occasione del XV edizione della Settimana della Lingua Italiana nel Mondo il docente e cantautore Fabio Caon e il maestro Francesco Sartori, autore di *Con te* partirò di Bocelli, insieme a Bonacci Editore hanno deciso di regalare ai docenti di lingua italiana e ai loro allievi una canzone e un video dedicati all'Italia e agli italiani.

[GUARDA IL VIDEO E ASCOLTA LA CANZONE](#)

Scrivi qui e cerca ...

RISORSE ONLINE

- Tedesco Magazin**
Rivolto a chi insegna e a chi studia il tedesco, il portale offre ogni mese nuovi materiali didattici come video didattizzati, ascolti, esercizi, interviste letterarie, ma anche notizie sulla realtà culturale dei paesi di lingua tedesca.
- CLIL**
Portale di risorse gratuite per l'insegnamento integrato di lingua e disciplina: materiali per fare CLIL, buone pratiche dei docenti, aggiornamenti sulla normativa e sui convegni.
- En français**
Il portale è una vetrina sulle tematiche di attualità culturali e pedagogiche francesi e francofone. Un'offerta ampia e nuova di attività didattiche ad uso degli insegnanti e degli studenti di francese di ogni età e livello.
- Specialmente**
Il portale dedicato a BES e DSA, rivolto a insegnanti, genitori, studenti. Un glossario sempre aggiornato per orientarsi fra sigle e definizioni, un team di esperti per rispondere alle vostre domande, un occhio alla normativa e tanto altro.

e dal link diretto www.imparosulweb.eu:

iw IMPARO SULWEB

CIAO, SEI RITORNATO?
 Accedi qui utilizzando il tuo username (generalmente corrispondente alla tua email) e la password scelta al momento dell'iscrizione. Una volta entrato scegli l'area di interesse.

email
 password

Ricorda la password

Login

È LA PRIMA VOLTA CHE ACCEDI QUI?
 Benvenuto! Per un pieno accesso ai materiali a te riservati hai bisogno di un minuto per creare il tuo account su questo sito. Questi sono i passi per procedere:

1. Compila il form con i tuoi dati. Verrà spedita una email al tuo indirizzo di posta elettronica, tramite la quale potrai confermare l'iscrizione.
2. Effettua il login inserendo il tuo indirizzo email completo e la password scelta al momento dell'iscrizione.
3. Seleziona il marchio di tuo interesse e accedi ai materiali liberi o protetti.

Registrati

IMPAROSULWEB
 Ecco alcune informazioni su come usare IMPAROSULWEB

1. Come effettuare la registrazione
2. Come sbloccare un testo cartaceo o digitale
3. Il testo in Digitale
4. Contatti

HAI DIMENTICATO LA TUA PASSWORD?

La Loescher Editore Divisione di Zanichelli editore S.p.a. opera con sistema qualità certificato KIWA-CERMET n. 11469-A secondo la norma UNI EN ISO 9001:2008

Logos: Loescher Editore, G.D'ANNA MESSINA-FIRENZE, CAMBRIDGE UNIVERSITY PRESS, HELBLING LANGUAGES

All'interno del portale Imparosulweb sono raccolti i materiali pubblicati dalle Case editrici Loescher Editore, G. D'Anna Casa Editrice, Cambridge University Press, Helbling Languages e Bonacci Editore.

Le espansioni online sono disponibili previa registrazione con le stesse modalità di accesso per i docenti e per gli studenti.

REGISTRAZIONE



Registrazione

Per il momento ti chiediamo di inserire solo il tuo indirizzo email (che diventerà il tuo username) e una password di tua scelta (minimo 8 caratteri). Se in seguito vorrai sbloccare o acquistare materiali, ti verranno chieste informazioni aggiuntive.

Nome

Cognome

Il tuo indirizzo email (se sei un docente è preferibile che tu inserisca @istruzione.it)

La tua password

Conferma la tua password

Scegli il tuo profilo

Cliccando sul pulsante "Registrati" richiedo la registrazione a imparosulweb, accettandone le [Condizioni d'uso](#) ed acconsentendo al trattamento dei dati personali in accordo con l'[Informativa sulla privacy](#). Inoltre, ti informiamo che registrandoti alla nostra piattaforma IMPARO SULWEB, riceverai mensilmente una newsletter informativa sui nuovi materiali caricati.



Registrati

Compila tutti i campi richiesti. Se sei un docente inserisci le informazioni relative alla scuola nella quale insegni: indirizzo e nome dell'istituto. Al termine della registrazione riceverai una e-mail di benvenuto con le istruzioni per la corretta attivazione del profilo. Solo dopo aver confermato la registrazione, potrai effettuare il login ad Imparosulweb.

Effettua il login e seleziona il logo della Casa editrice di tuo interesse:

Potrai accedere alla tua pagina personale e sbloccare il materiale di tuo interesse. Avrai accesso alle aree “Materiali sbloccati”, “Risorse libere”, “Il mio profilo” e “La mia password”.

Nel dettaglio:

“Materiali sbloccati”: accedi al materiale che hai già sbloccato;

“Risorse libere”: puoi consultare i materiali liberi dei portali di materia;

“Il mio profilo”: puoi accedere alle informazioni del tuo profilo e modificarle;

“La mia password”: puoi modificare la tua password in autonomia.

The screenshot displays the user interface of the IMPAROSULWEB website. On the left, there is a sidebar with the logo of 'LASCHEER EDITORE' and a welcome message for 'Marilyna Pecchillo'. The main content area features a search bar at the top with the text 'cerca su IMPAROSULWEB...'. Below the search bar, the page title is 'imparosulweb / materiali sbloccati'. The central part of the page has the 'iW IMPARO SULWEB' logo and a section titled 'Accedi ai materiali integrativi'. This section includes instructions on how to access materials, a red 'Sblocca' button, and a note about Flash format compatibility. At the bottom, there is a navigation bar with 'Logout' and a link to 'I MIEI MATERIALI SBLOCCATI'.

SBLOCCO DEI TESTI EDITI DAL 2010 IN AVANTI

Per sbloccare un testo ed accedere ai relativi materiali integrativi occorre essere in possesso del libro cartaceo o digitale.

Se hai un libro cartaceo, clicca sul pulsante SBLOCCA e inserisci il codice di sblocco che trovi sulla prima pagina del testo, come da immagine:

 **Sblocca** **Chiudi**

Inserimento del codice di sblocco a 12 cifre

Hai già sbloccato il volume? In questo caso non occorre ripetere lo sblocco: lo trovi all'interno del menù **"Materiali sbloccati"**.

Se hai un codice di sblocco a 12 cifre stampato sul libro (es. ABC-DEF-GHI-LMN) inseriscilo qui sotto.

Se vuoi vedere alcuni casi di codice a 12 cifre clicca **qui**.

ATTENZIONE: Se non hai un codice di sblocco a 12 cifre allora premi il pulsante *Non ho il codice* per passare al prossimo step.

codice di sblocco a 12 cifre

 **Verifica**

Non ho il codice



Clicca sul pulsante VERIFICA.

Scegli il volume che vuoi sbloccare, cliccando sulla copertina che verrà visualizzata:

Inserimento del codice di sblocco a 12 cifre

Hai già sbloccato il volume? In questo caso non occorre ripetere lo sblocco: lo trovi all'interno del menù **"Materiali sbloccati"**.

Se hai un codice di sblocco a 12 cifre stampato sul libro (es. ABC-DEF-GHI-LMN) inseriscilo qui sotto.

Se vuoi vedere alcuni casi di codice a 12 cifre clicca [qui](#).

Se non hai un codice di sblocco a 12 cifre allora premi il pulsante Verifica per passare al prossimo step.

DE8-E7D-478-3F1

Scegli qui sotto il volume che vuoi sbloccare



Sblocca

Clicca nuovamente sul pulsante Sblocca.

Troverai il testo sbloccato all'interno della tua libreria, nell'area "Materiali sbloccati".

Se invece non possiedi un codice di 12 cifre, clicca sul pulsante NON HO IL CODICE e inserisci il codice ISBN e LOTTO che trovi sul retro della copertina:

Sblocca Chiudi

Inserimento codice ISBN

Hai già sbloccato il volume? In questo caso non occorre ripetere lo sblocco: lo trovi all'interno del menù **"Materiali sbloccati"**.

In caso contrario, procedi inserendo il codice ISBN (senza spazi) che trovi sopra il codice a barre e il codice lotto, come indicato nell'immagine ([clicca qui](#)).

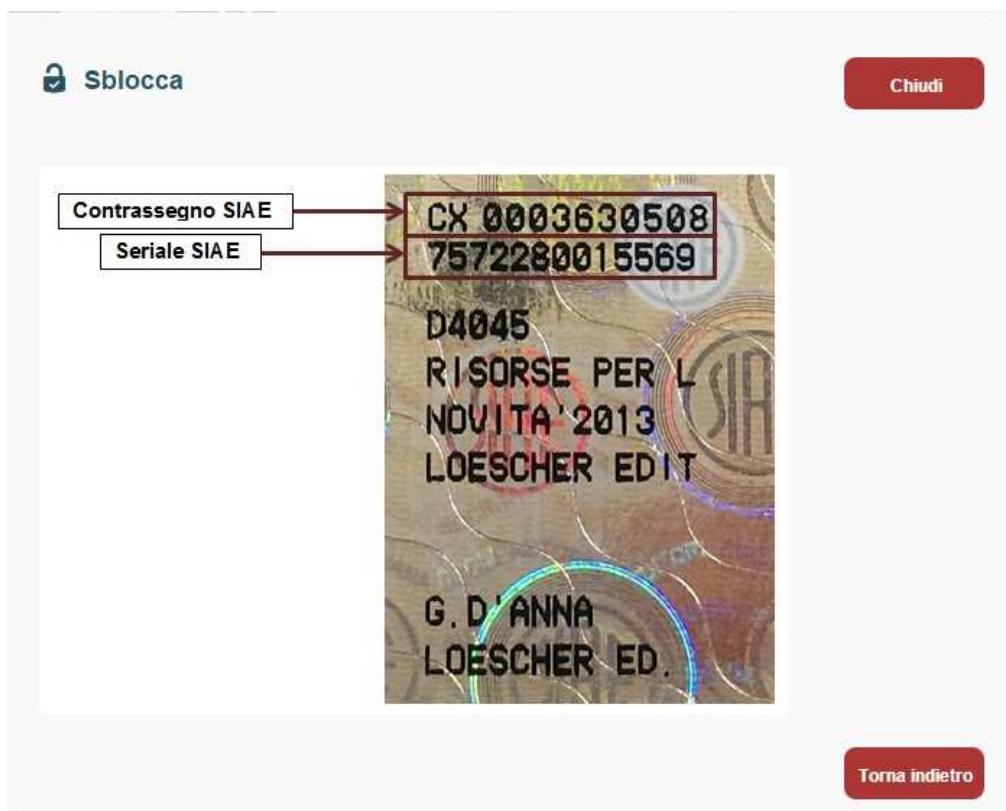
codice isbn Verifica

codice lotto

Se invece possiedi un codice ScuolaBook [clicca qui](#)



Clicca nuovamente su VERIFICA. Inserisci i codici del bollino SIAE che trovi sulla prima pagina del testo:



Clicca sul pulsante SBLOCCA. Verrai reindirizzato all'area "Materiali sbloccati" dove troverai il tuo testo sbloccato.

Se possiedi un libro in formato digitale, acquistato sul sito www.scuolabook.it, clicca su “Se invece possiedi un codice Scuolabook” e inserisci il codice di 30 cifre ricevuto via e-mail al momento dell’acquisto.

 Sblocca [Chiudi](#)

Inserisci il codice Scuolabook

Inserisci il codice di 30 caratteri che hai ricevuto via e-mail al momento dell’acquisto.

 Sblocca [Torna indietro](#)

Una volta sbloccato il testo, potrai consultarlo nella tua pagina personale, all’interno dell’area “Materiali sbloccati”.

 I MIEI MATERIALI SBLOCCATI — *consulta i tuoi materiali già sbloccati*



Cornaviera

Vol à voile

Livre de l'élève 1 + Cahier +1 Risorse on line

[GUARDA TUTTO IL MATERIALE](#)

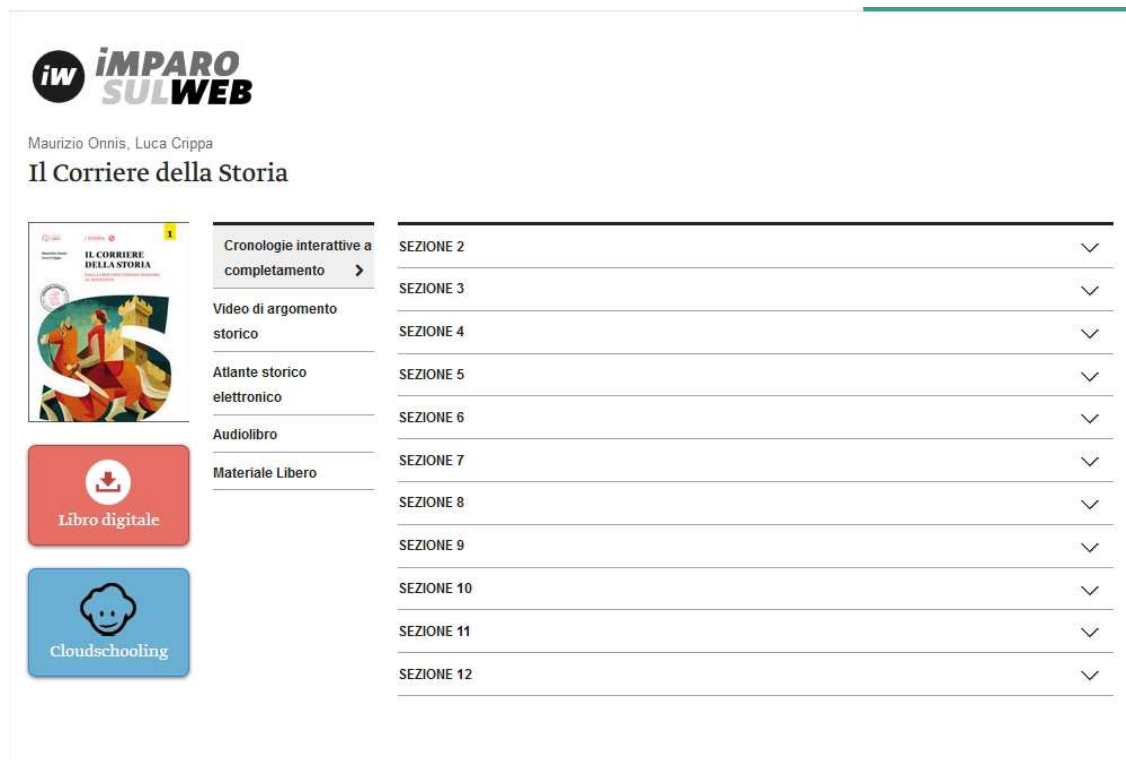
Vedrai comparire l’elenco dei materiali già sbloccati.
Il primo testo in elenco corrisponde all’ultimo sbloccato.

ATTENZIONE: se hai acquistato un testo digitale sul nostro e-commerce, all’indirizzo www.loescher.it, **verrai automaticamente registrato sulla nostra piattaforma www.imparosulweb.eu** e riceverai una email con le tue credenziali di accesso. **Non dovrai sbloccare nessun testo:** lo ritroverai già sbloccato all’interno della tua libreria, nell’area “Materiali sbloccati”.

NAVIGAZIONE

I volumi sono divisi in sezioni e capitoli, in base alla struttura dell'indice cartaceo.




Le tendine sono espandibili, e contengono i materiali integrativi (es. TESTI INTEGRATIVI, MAPPE, VERSIONI...), contrassegnati da icone che identificano le diverse tipologie di file (testi, audio, video, immagini...).



iw IMPARO SUL WEB

Maurizio Onnis, Luca Crippa

Il Corriere della Storia

	Cronologie interattive a completamento >	SEZIONE 2	▼
	Video di argomento storico	SEZIONE 3	▼
	Atlante storico elettronico	SEZIONE 4	▼
	Audiolibro	SEZIONE 5	▼
	Materiale Libero	SEZIONE 6	▼
		SEZIONE 7	▼
		SEZIONE 8	▼
		SEZIONE 9	▼
		SEZIONE 10	▼
		SEZIONE 11	▼
		SEZIONE 12	▼

Nella stessa pagina sono disponibili i collegamenti al libro digitale interattivo e a Cloudschooling (tutor online e palestre). La loro presenza è segnalata dall'apposito "bottono" posto sotto alla copertina del volume.

ACCESSO AI LIBRI DIGITALI


Il libro digitale è scaricabile gratuitamente per gli utenti che, in possesso del volume di carta o digitale, accedono ai contenuti integrativi di Imparosulweb.

La versione digitale del testo è individuabile dalla presenza dell'icona "Libro digitale" sotto alla copertina del volume sbloccato:



Marzia Mortarino, Mauro Reali, Gisella Turazza

Nuovo Genius loci



Dalle origini all'età di
Silla >

L'età di Cesare

Lezioni d'autore in Power

Point

Materiale Libero

2. IL PRIMATO DELL'EPICA

3. ORIGINE E SVILUPPO DEL TEATRO LATINO

4. PLAUTO

5. LA NASCITA DELLA PROSA: GLI ANNALISTI E CATONE

6. TERENCE

7. LA NASCITA DELLA SATIRA: LUCILIO



I libri digitali sono disponibili su diverse piattaforme, a seconda del libro di testo:

MiaLIM

Dopo aver cliccato sull'icona Libro digitale, segui tutte le indicazioni e scarica l'applicazione dal sito www.mialim.it.

L'applicazione è scaricabile, nelle versioni per PC, Mac, Android, Ipad.

Una volta scaricata miaLIM, accedi inserendo le **stesse credenziali di Imparosulweb**. Avrai accesso alla libreria completa e potrai procedere al download dell'intero volume sbloccato e/o del singolo capitolo.

bSmart

L'applicazione è scaricabile, nelle versioni per PC, Mac, Linux, Android, Ipad dal sito

www.bsmart.it.

Sul sito bSmart clicca su "Scarica l'app", e scarica l'applicazione bSmart per il tuo device. Lancia l'app e fai login con le **credenziali di Imparosulweb**.

Tra i libri da scaricare troverai il libro che hai acquistato, scaricalo e inizia la consultazione.

Booktab

L'applicazione è scaricabile, nelle versioni per Pc, Mac, Ipad, Android, Kindle fire dal sito

<http://booktab.it/download>.

Dopo aver scaricato l'applicazione Booktab, qualora l'utente non possieda già un profilo Booktab, dovrà **registrarsi come Nuovo utente** (è consigliabile utilizzare le stesse credenziali di Imparosulweb).

Successivamente, per vedere i propri volumi sbloccati, l'utente dovrà **associare il nuovo profilo Booktab al profilo di Imparosulweb** tramite il comando Editori (su tablet) o Impostazioni (per PC e Mac): occorrerà selezionare "Loescher Editore" e inserire nuovamente le credenziali di Imparosulweb.

Easyschool

L'applicazione Easyschool è scaricabile, nelle versioni per Pc, Mac, Linux, Ipad, Android al seguente link: <http://www.easyschool.it>.

Dopo aver scaricato l'applicazione, gli utenti potranno accedere a Easyschool utilizzando le **stesse credenziali di Imparosulweb** e procedere al download dell'intero volume sbloccato e/o dei singoli capitoli.

Scuolabook

L'applicazione Scuolabook è scaricabile, nelle versioni per PC, Mac, Linux, Ipad e Android dal sito www.scuolabook.it.

Dopo aver scaricato l'applicazione, gli utenti dovranno **registrarsi su Scuolabook con le stesse credenziali di Imparosulweb** e potranno procedere al download dell'intero volume sbloccato.

ATTENZIONE: Indicazioni più dettagliate vengono inviate all'utente via e-mail al momento dello sblocco su Imparosulweb o dell'acquisto del libro digitale.

CONTATTI

Per qualsiasi dubbio o ulteriore domanda contattaci all'indirizzo:

help@imparosulweb.eu